

Abaixo apresentamos uma tabela onde informamos a rentabilidade em percentuais do mês, últimos seis meses e do ano. Também esta sendo demonstrado a rentabilidade em reais do mês e do ano. Ambas informações estão sendo utilizado a data-base do mês deste relatório.

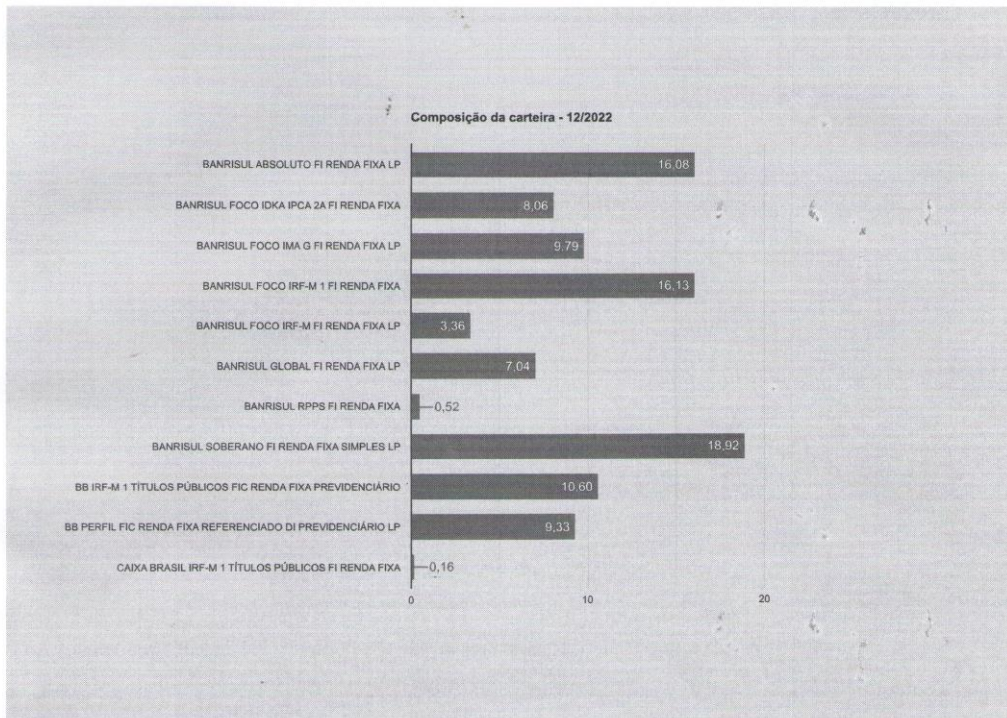
RENTABILIDADE					
Fundos de Investimento	12/2022 (%)	Últimos 6 meses (%)	No ano (%)	12/2022 (R\$)	ANO (R\$)
BANRISUL ABSOLUTO FI RENDA FIXA LP	1,11%	6,63%	12,51%	34.926,09	324.040,43
BANRISUL FOCO IDKA IPCA 2A FI RENDA FIXA	1,06%	2,71%	9,29%	16.833,43	122.210,82
BANRISUL FOCO IMA G FI RENDA FIXA LP	0,82%	5,10%	9,44%	15.790,35	177.767,73
BANRISUL FOCO IRF-M 1 FI RENDA FIXA	1,16%	6,56%	11,76%	36.721,26	318.424,31
BANRISUL FOCO IRF-M FI RENDA FIXA LP	1,42%	6,18%	8,24%	9.320,39	43.713,47
BANRISUL GLOBAL FI RENDA FIXA LP	1,10%	3,16%	0,00%	15.160,06	36.212,84
BANRISUL MIX FIC RENDA FIXA LP	0,00%	3,71%	9,24%	0,00	115.309,08
BANRISUL RPPS FI RENDA FIXA	1,32%	2,62%	3,20%	1.333,27	2.680,46
BANRISUL SOBERANO FI RENDA FIXA SIMPLES LP	1,07%	6,42%	12,08%	37.811,06	368.793,57
BB IRF-M 1 TÍTULOS PÚBLICOS FIC RENDA FIXA PREVIDENCIÁRIO	1,16%	6,56%	11,73%	24.081,46	210.226,11
BB PERFIL FIC RENDA FIXA REFERENCIADO DI PREVIDENCIÁRIO LP	1,12%	6,67%	12,59%	20.571,39	207.200,65
CAIXA BRASIL IRF-M 1 TÍTULOS PÚBLICOS FI RENDA FIXA	1,15%	6,56%	11,74%	366,20	3.370,59
Total:				212.914,96	1.929.950,06

Na tabela abaixo mostramos a composição da carteira por fundo de investimentos do RPPS no mês deste relatório, na sequência uma tabela com a composição dos investimentos por benchmark e um gráfico com a porcentagem investida em cada fundo de investimento.

Composição da Carteira	12/2022	
	RS	%
BANRISUL ABSOLUTO FI RENDA FIXA LP	3.193.823,35	16,08
BANRISUL FOCO IDKA IPCA 2A FI RENDA FIXA	1.600.433,55	8,06
BANRISUL FOCO IMA G FI RENDA FIXA LP	1.944.836,37	9,79
BANRISUL FOCO IRF-M 1 FI RENDA FIXA	3.202.989,11	16,13
BANRISUL FOCO IRF-M FI RENDA FIXA LP	667.285,74	3,36
BANRISUL GLOBAL FI RENDA FIXA LP	1.398.909,90	7,04
BANRISUL RPPS FI RENDA FIXA	102.680,46	0,52
BANRISUL SOBERANO FI RENDA FIXA SIMPLES LP	3.756.852,72	18,92
BB IRF-M 1 TÍTULOS PÚBLICOS FIC RENDA FIXA PREVIDENCIÁRIO	2.105.309,44	10,60
BB PERFIL FIC RENDA FIXA REFERENCIADO DI PREVIDENCIÁRIO LP	1.853.356,19	9,33
CAIXA BRASIL IRF-M 1 TÍTULOS PÚBLICOS FI RENDA FIXA	32.084,09	0,16
Total:	19.858.560,90	100,00


Disponibilidade em conta corrente:	0,00
Montante total - Aplicações + Disponibilidade:	19.858.560,90

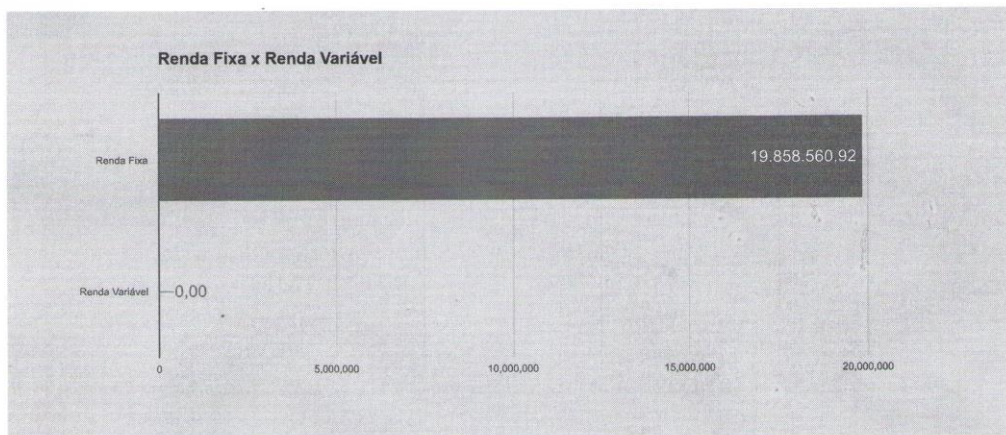
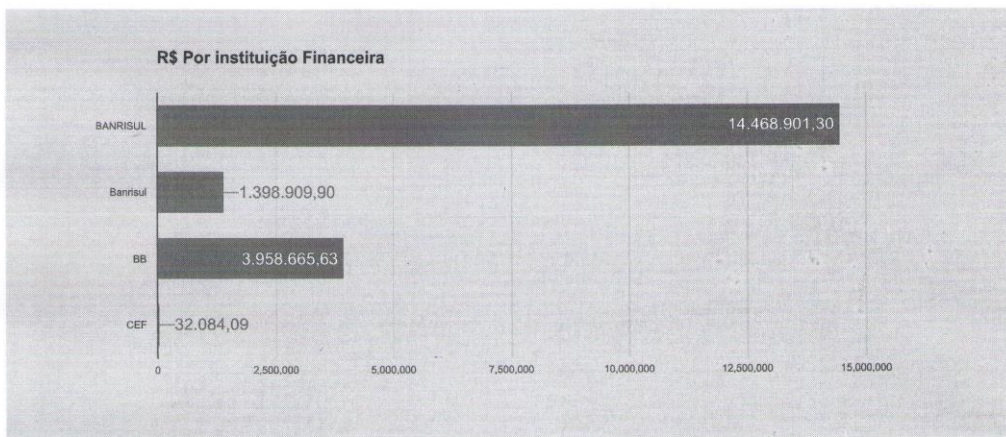
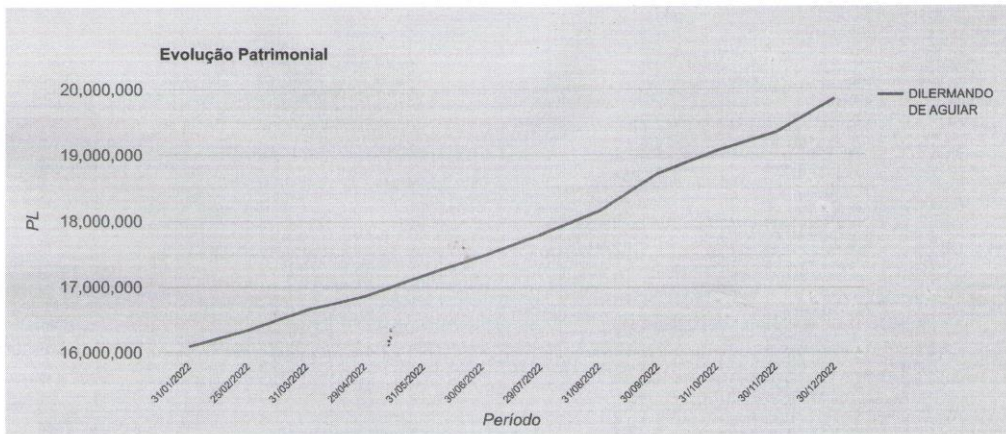
Composição por segmento		
Benchmark	%	RS
CDI	51,38	10.202.942,15
IDKA 2	8,06	1.600.433,55
IMA Geral	9,79	1.944.836,37
IRF-M 1	26,89	5.340.382,63
IRF-M	3,36	667.285,74
IPCA	0,52	102.680,46
Total:	100,00	19.858.560,90



Abaixo apresentamos uma tabela onde informamos o risco em percentuais do mês e do ano corrente bem como o valor e percentual alocado em cada fundo de investimento.

Fundos de Investimentos	RISCO		ALOCACÃO	
	VAR 95% - CDI		RS	%
	12/2022	Ano		
BANRISUL ABSOLUTO FI RENDA FIXA LP	0,01%	0,05%	3.193.823,35	16,08
BANRISUL FOCO IDKA IPCA 2A FI RENDA FIXA	1,23%	1,31%	1.600.433,55	8,06
BANRISUL FOCO IMA G FI RENDA FIXA LP	1,18%	1,20%	1.944.836,37	9,79
BANRISUL FOCO IRF-M 1 FI RENDA FIXA	0,08%	0,23%	3.202.989,11	16,13
BANRISUL FOCO IRF-M FI RENDA FIXA LP	1,72%	1,73%	667.285,74	3,36
BANRISUL GLOBAL FI RENDA FIXA LP	0,01%	0,02%	1.398.909,90	7,04
BANRISUL RPPS FI RENDA FIXA	0,99%	1,40%	102.680,46	0,52
BANRISUL SOBERANO FI RENDA FIXA SIMPLES LP	0,01%	0,05%	3.756.852,72	18,92
BB IRF-M 1 TÍTULOS PÚBLICOS FIC RENDA FIXA PREVIDENCIÁRIO	0,08%	0,23%	2.105.309,44	10,60
BB PERFIL FIC RENDA FIXA REFERENCIADO DI PREVIDENCIÁRIO LP	0,01%	0,04%	1.853.356,19	9,33
CAIXA BRASIL IRF-M 1 TÍTULOS PÚBLICOS FI RENDA FIXA	0,08%	0,23%	32.084,09	0,16
		Total:	19.858.560,90	100,00





Incluído na sua Política de investimento, os títulos públicos, ainda demonstram ser uma boa oportunidade, recomendamos esta exposição, mas sempre cuidando suas obrigações e fluxo de caixa futuros, ou seja, um planejamento para não ocorrerem surpresas ali na frente. Na renda variável, continuamos sugerindo escolher bem os ativos neste segmento com viés passivos e entrada de forma gradativa. Com a alta da Selic, pode nos levar a pensar que a renda variável vai deixar de ser atrativa, mas não, somente devemos escolher bem os ativos domésticos e priorizar a gestão ativa neste segmento.

Composição por segmento		
Benchmark	RS	%
CDI	10.202.942,15	51,38
IDKA 2	1.600.433,55	8,06
IMA Geral	1.944.836,37	9,79
IRF-M 1	5.340.382,63	26,89
IRF-M	667.285,74	3,36
IPCA	102.680,46	0,52
Total:	19.858.560,90	100,00

Abaixo podemos verificar, referente ao mês de dezembro, a rentabilidade acumulada em reais e percentual para o exercício. Finalizando o mês conseguimos visualizar uma comparação com a meta da política de investimento para o mesmo período, conforme segue:

MÊS BASE	RENTABILIDADE ACUMULADA		META	% da Meta
	RS	%		
12/2022	RS 1.929.950,06	11,4453%	IPCA + 5,04%	11,12 %

IDAF